



**令和6年における海難発生状況（速報値）
～ 神奈川・東京合同地域連絡会 ～**

**第三管区海上保安本部
交通部 安全対策課**

令和7年1月31日（金）

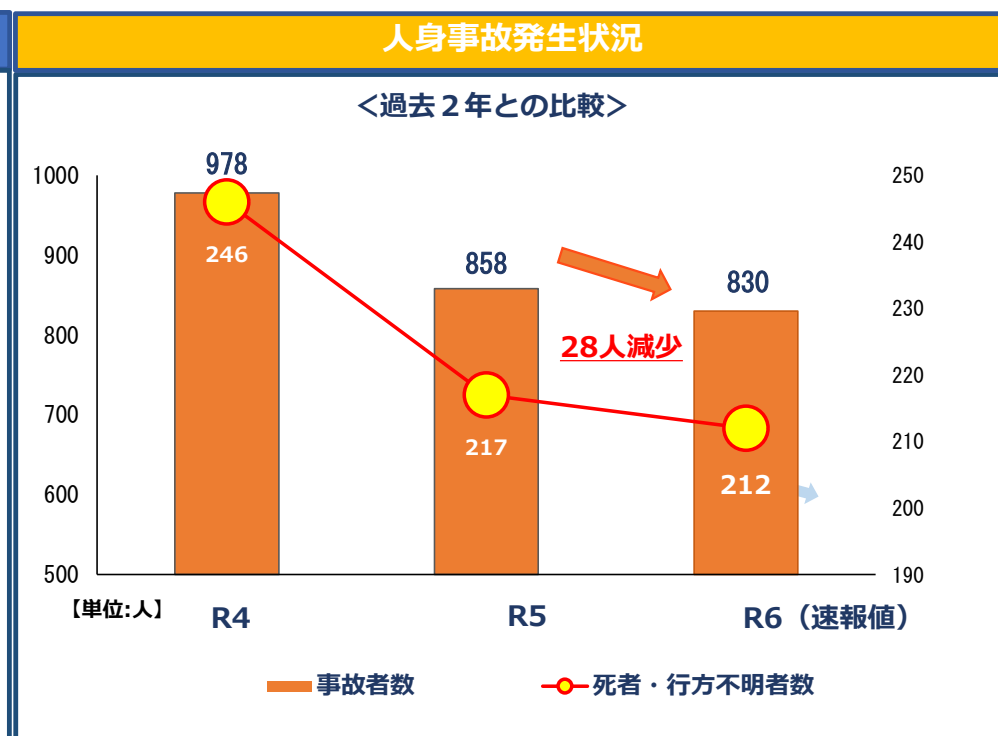
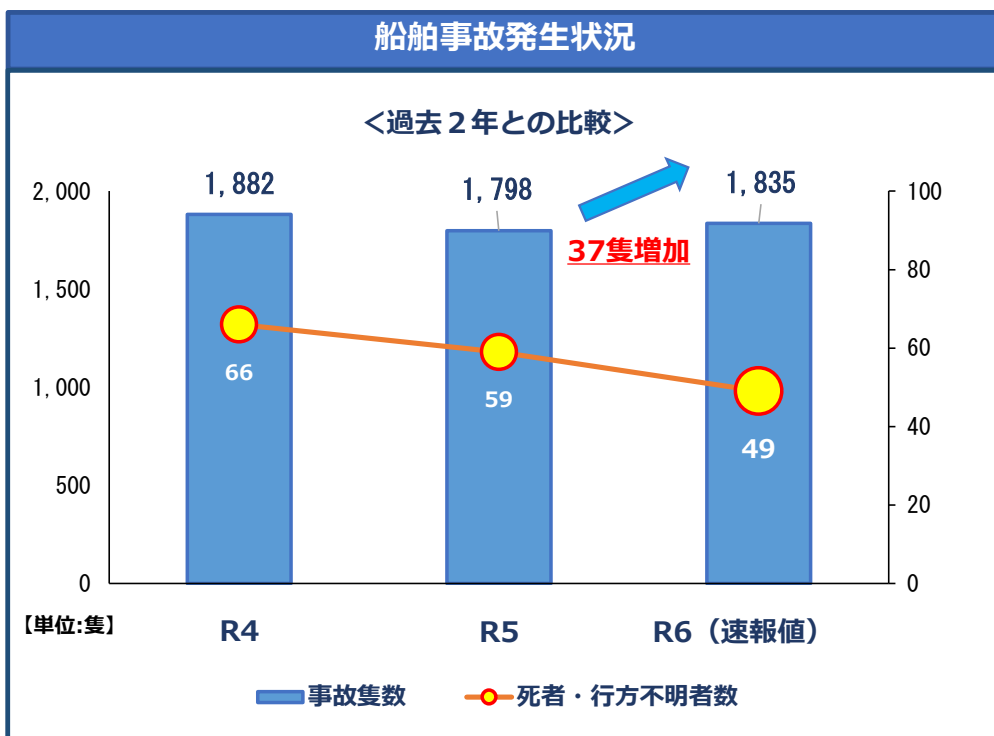
1. 令和6年における海難発生状況（速報値）

～ 令和7年1月17日 本庁広報資料（抜粋）～

～ 令和7年1月30日 三管本部発表資料（抜粋）～

1-①. 【全国】 令和6年における船舶/人身事故発生状況（速報値）

ポイント	ポイント
<ul style="list-style-type: none"> ➤ 船舶事故隻数は、1,855隻（前年比37隻増加） ※能登半島地震関連71隻を含む ➤ うち、P/Bの事故が853隻（前年比38隻減少） ➤ 死者・行方不明者数は、49人（前年比10人減少） 	<ul style="list-style-type: none"> ➤ 人身事故者数は、830人（前年比28人減少） ➤ うち、遊泳中の事故が270人（前年比20人増加） ➤ 死者・行方不明者数は、212人（前年比5人減少） ※マリレジャーに伴う事故のみ

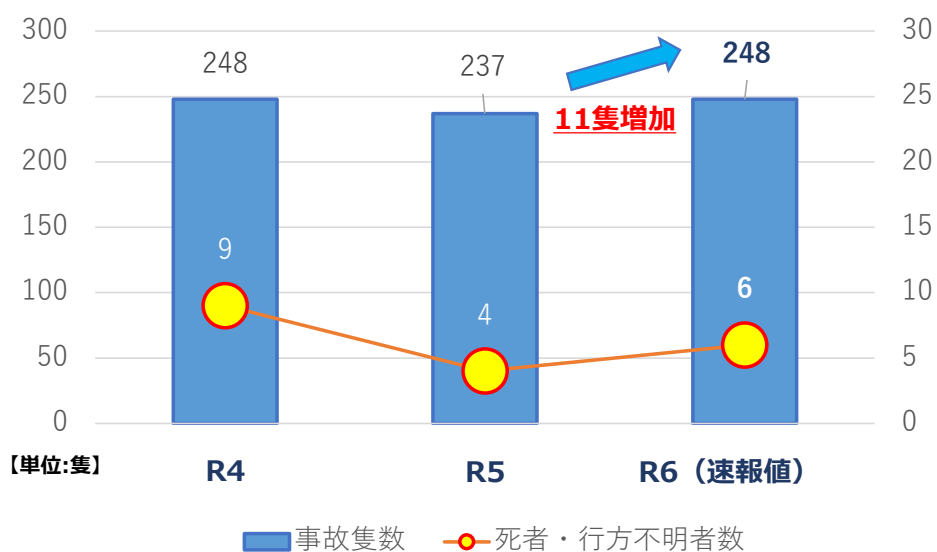


1-②. 【三管区】 令和6年における船舶/人身事故発生状況（速報値）

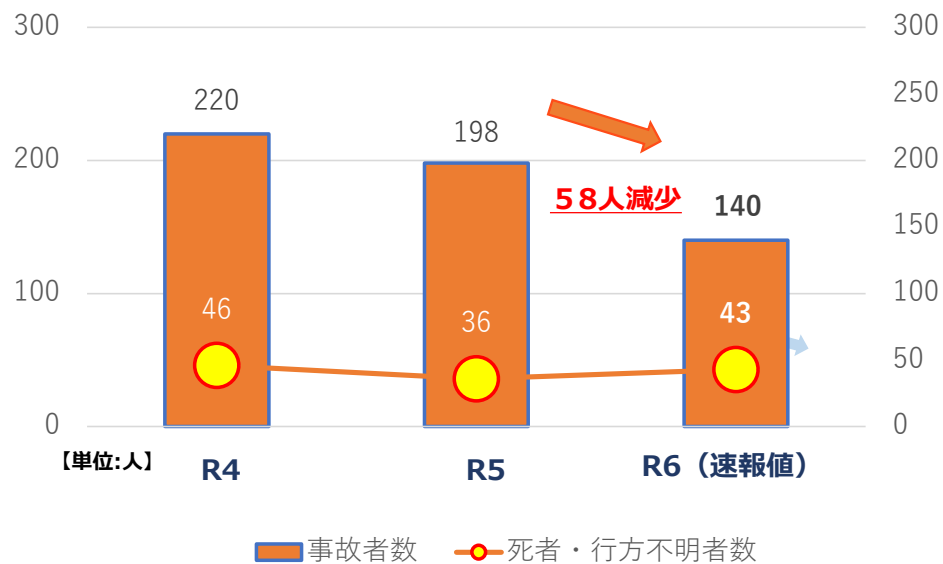
ポイント	ポイント
<ul style="list-style-type: none"> ➤ 船舶事故隻数は、248隻（前年比11隻増加） ➤ うち、P/Bの事故が134隻（前年比4隻減少） ➤ 死者・行方不明者数は、6人（前年比2人増加） 	<ul style="list-style-type: none"> ➤ 人身事故者数は、140人（前年比58人減少） ➤ うち、遊泳中の事故が43人（前年比16人減少） ➤ 死者・行方不明者数は、43人（前年比7人増加） <p>※マリンレジャーに伴う事故のみ</p>

船舶事故発生状況	人身事故発生状況
----------	----------

<過去2年との比較>



<過去2年との比較>



2-①.【三管区】 令和6年における船舶/人身事故発生状況（速報値）

令和6年 3管区 年間海難発生状況		R06.01月～12月 速報値	R05.01月～12月 確定値	前年との比較	R02～05平均値
船舶事故		248隻 (6人)	237隻 (4人)	+11隻 (+2人)	236.50隻 (5.50人)
人身 事故	マリンレジャー活動 に伴う海浜事故	140人 (43人)	198人 (36人)	-58人 (+7人)	202.25人 (43.25)
	マリンレジャー活動 以外の海浜事故	88人 (43人)	91人 (61人)	-3人 (-18人)	111.75人 (71.00)
	船舶海難によらない 乗船者の人身事故	93人 (26人)	84人 (23人)	+9人 (+3人)	114.75人 (27.25)

- マリンレジャー活動に伴う海浜事故
海水浴、釣り、潮干狩り等の海洋における余暇活動に伴って発生した事故をいう。
- マリンレジャー活動以外の海浜事故
余暇活動に伴うもの以外の海浜において発生した事故（作業中の事故等。自殺含む）
- 船舶海難によらない乗船者の事故
衝突、乗揚、転覆等の船舶事故以外の事由により発生した船舶の乗船者の海中転落、負傷、病気等。

※（ ）内は死者・行方不明者数

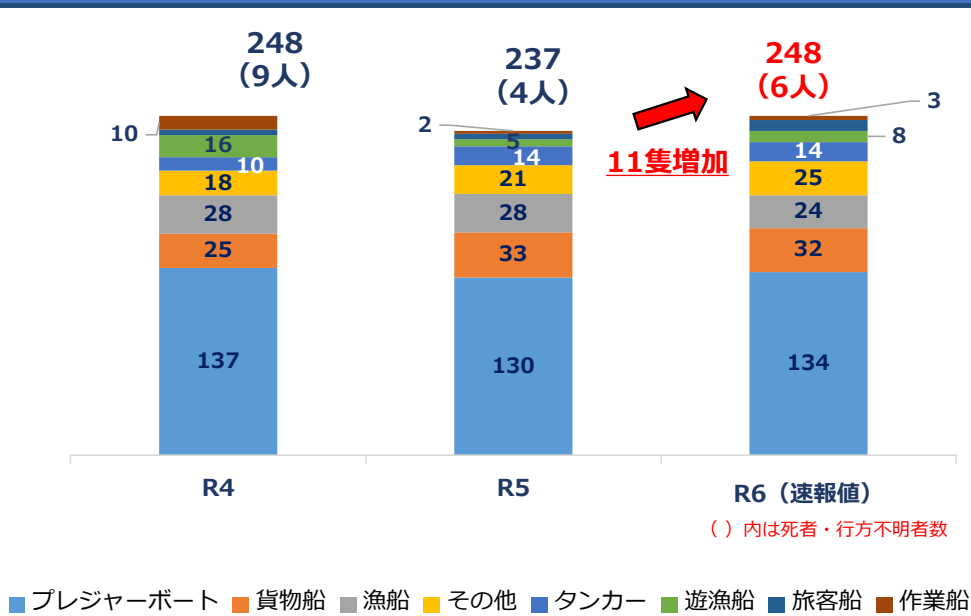
2-②.【三管区】令和6年における船舶事故発生状況（速報値）

船舶事故全体

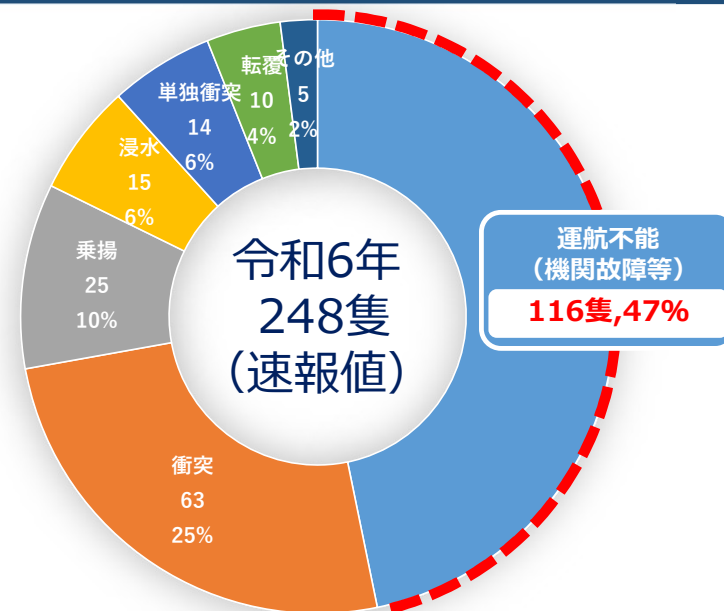
ポイント

- 船舶事故隻数：248隻（昨年比11隻増加）、死者・行方不明者数：6人（昨年比2人増加）
- プレジャーボートの事故は、船舶事故全体の54%となる134隻で最多（昨年比4隻増加）
- 事故種別での運航不能（機関故障等）は、船舶事故全体の47%となる116隻で最多（昨年比15隻増加）

船舶種別発生状況



事故種別発生状況

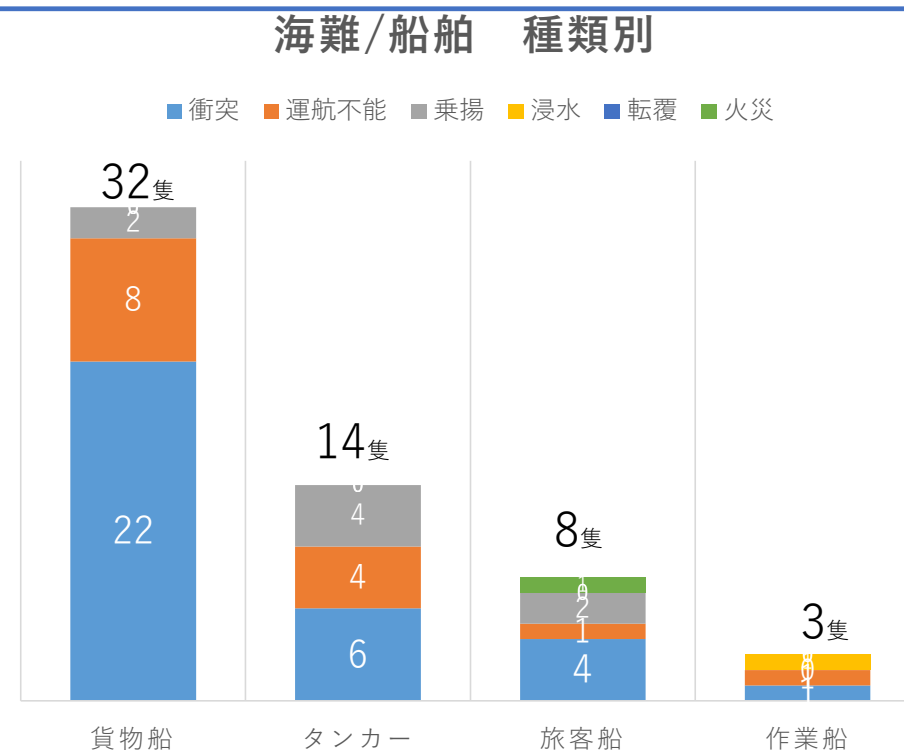


2-③.【三管区】令和6年における船舶事故発生状況（速報値）

船舶事故発生状況

- 左の表は令和6年三管区速報値、船舶事故隻数248隻のうち、プレジャーボート、遊漁船、漁船等の小型の船舶を除いた「貨物船」「タンカー」「旅客船」「作業船」を抽出した事故種類別の一覧。
- 全体で82隻、内訳は衝突42隻、運航不能24隻、乗揚9隻、浸水4隻、転覆2隻、火災1隻発生。
(衝突は単独衝突も含んだ数値、運航不能は機関故障や推進器障害が最も多い)
- 右のグラフは左の一覧表をグラフ化したもの。

	貨物船	タンカー	旅客船	作業船	総計
火災	0	0	1	0	1
転覆	0	0	0	0	2
浸水	0	0	0	1	4
乗揚	2	4	2	0	9
運航不能	8	4	1	1	24
衝突 (単独衝突を含む)	22	6	4	1	42
総計	32	14	8	3	82





**説明は以上です。
ご清聴ありがとうございました。**

**第三管区海上保安本部
交通部 安全対策課**