

令和4年における船舶海難・人身海難発生状況（速報値）

～ 神奈川・東京合同地域連絡会 ～

第三管区海上保安本部
交通部 安全対策課

令和5年2月15日（水）

**1 令和4年における船舶事故・人身事故発生状況（速報値）
～ 本庁広報資料 ～**

**2 令和4年における船舶海難・人身海難発生状況（速報値）
～ 第三管区海上保安本部広報資料 ～**

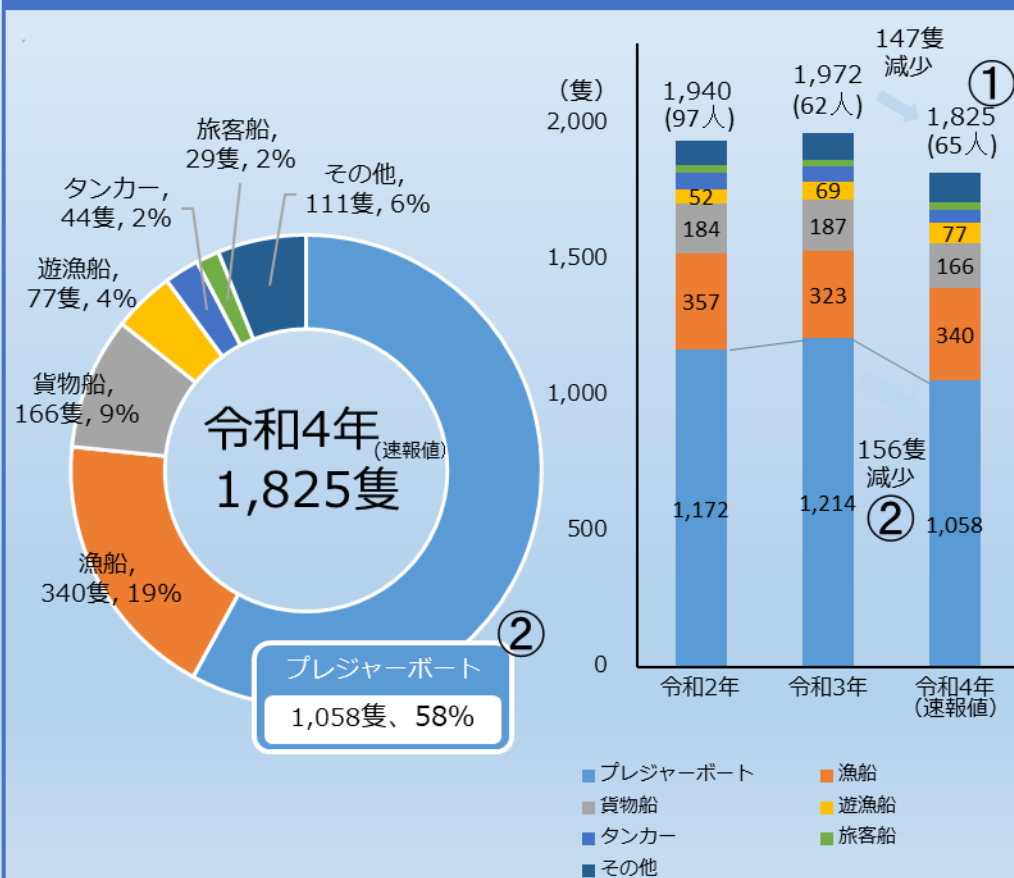
1 令和4年における船舶事故・人身事故 発生状況（速報値）

～ 令和5年1月12日 本庁広報資料 ～

ポイント

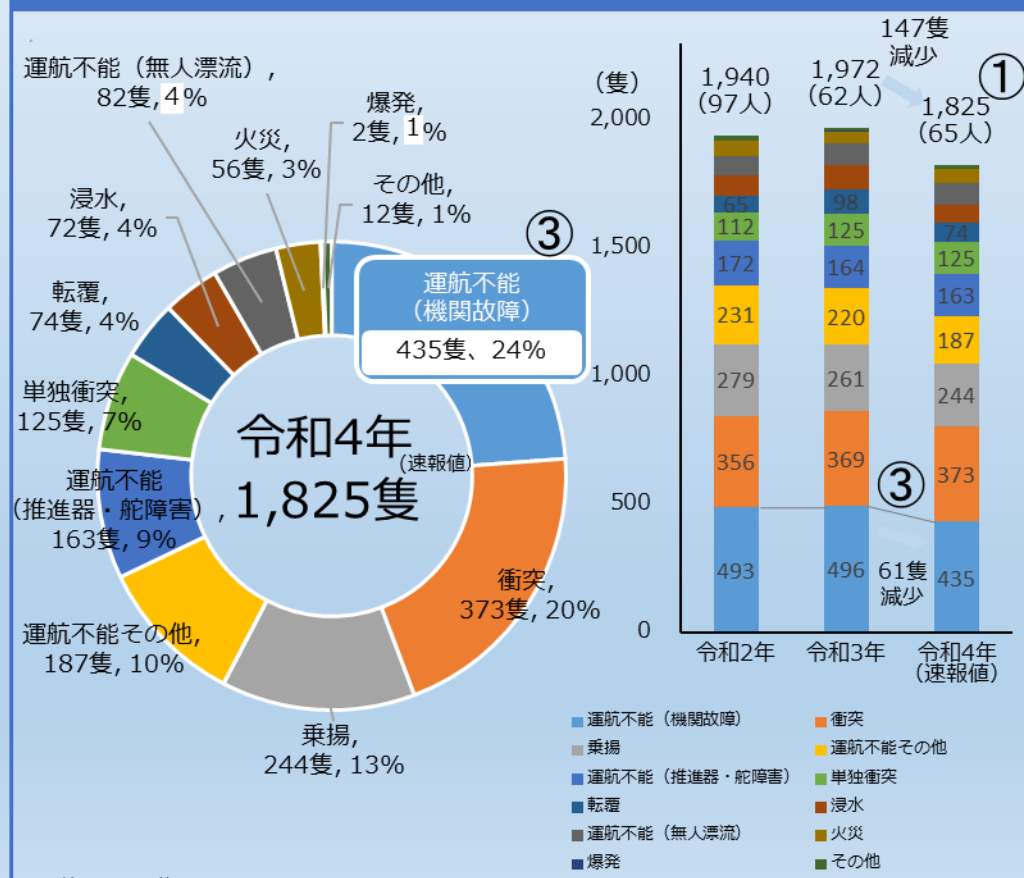
- ①船舶事故隻数：1,825隻（昨年比147隻減少）、死者・行方不明者数：65人（昨年比3人増加）
- ②プレジャーボートの船舶事故は、船舶事故全体の58%となる1,058隻で最多（昨年比156隻減少）
- ③運航不能（機関故障）の船舶事故は、船舶事故全体の24%となる435隻で最多（昨年比61隻減少）

船舶種類別



※ () 内は死者・行方不明者数

海難種類別発生状況



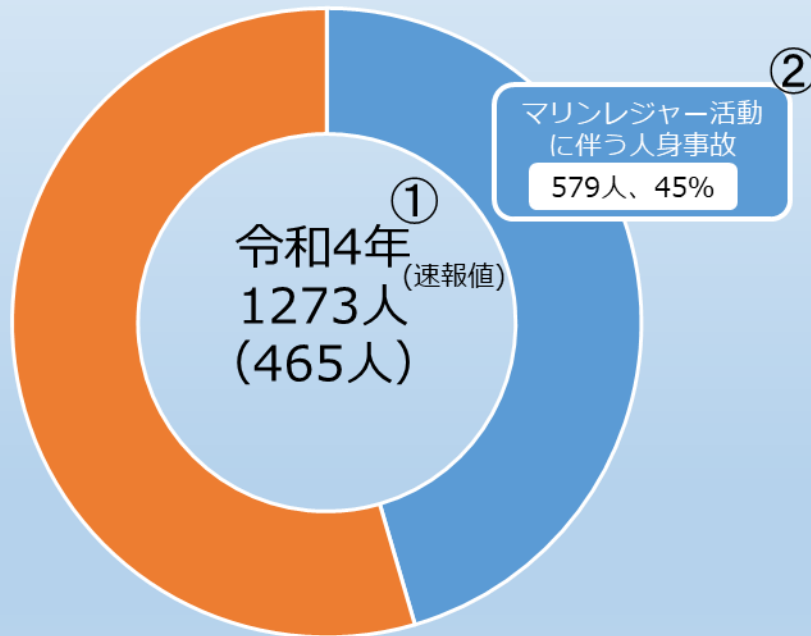
※ 運航不能その他：機関故障、推進器障害、舵障害、無人漂流以外の運航不能

※ () 内は死者・行方不明者数

ポイント

- ① 人身事故者数：1,273人（昨年比36人増加）
 ：死者・行方不明者数 465人（昨年比22人増加）
- ② マリンレジャー活動に伴う人身事故は、人身事故全体の45%となる579人（昨年比10人減少）

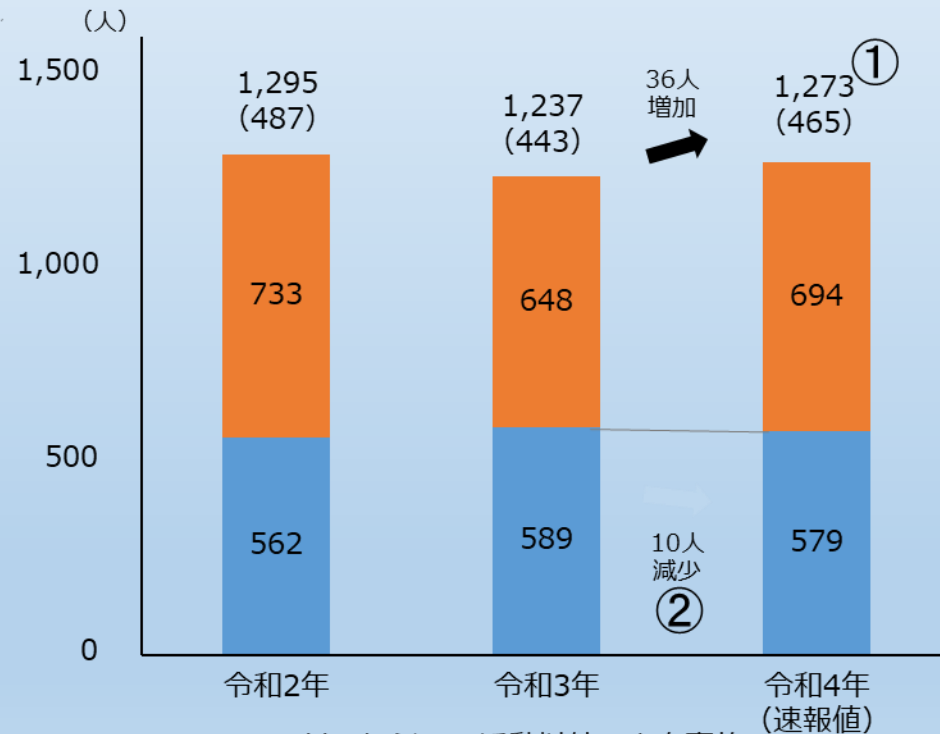
人身事故の内訳



マリンレジャー活動以外の人身事故,
694人, 55%

※ () 内は、死者・行方不明者数

人身事故発生数の推移



■ マリンレジャー活動以外の人身事故
 ■ マリンレジャー活動に伴う人身事故

※ () 内は、死者・行方不明者数

2 令和4年における船舶海難・人身海難 発生状況（速報値）

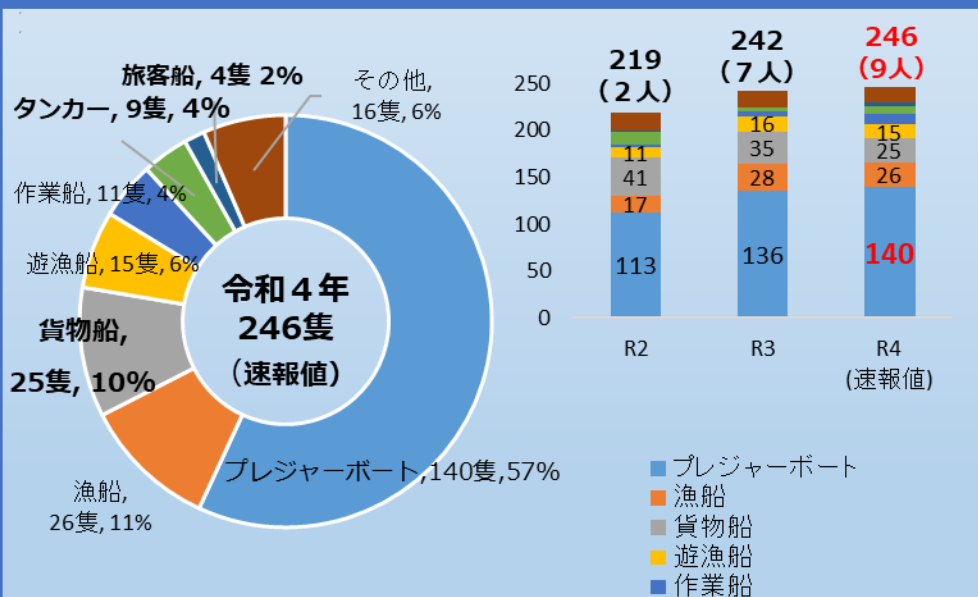
～ 令和5年1月26日 第三管区海上保安本部広報資料 ～

船舶海難発生状況

船舶海難発生状況

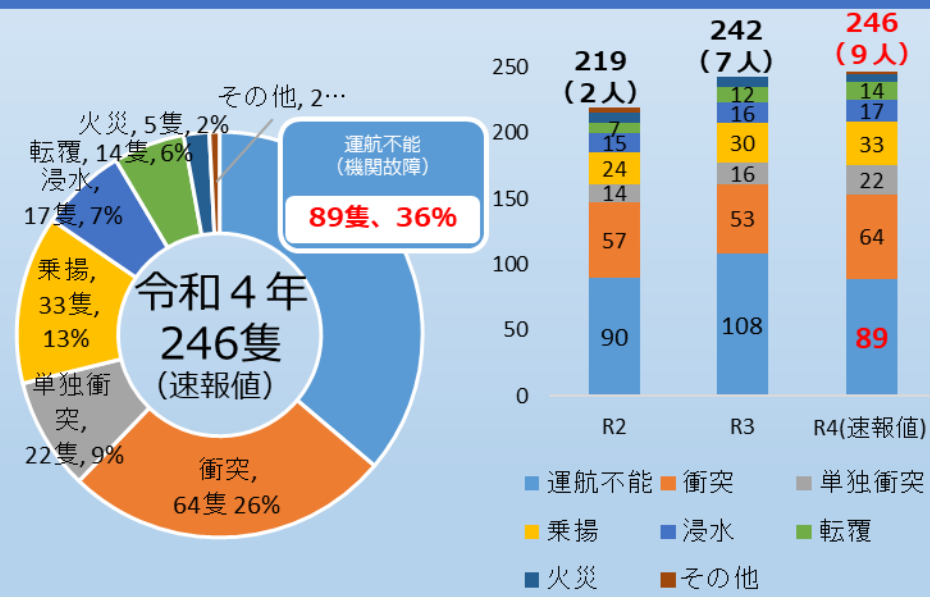
- ・ 船舶海難隻数：246隻（昨年比4隻増加）、死者・行方不明者数：9人（昨年比2人増加）
- ・ プレジャーボートの船舶海難は、船舶海難全体の57%となる140隻で最多（昨年比4隻増加）
- ・ 運航不能（機関故障）の船舶海難は、船舶海難全体の36%となる89隻で最多（昨年比19隻減少）

船舶種類別

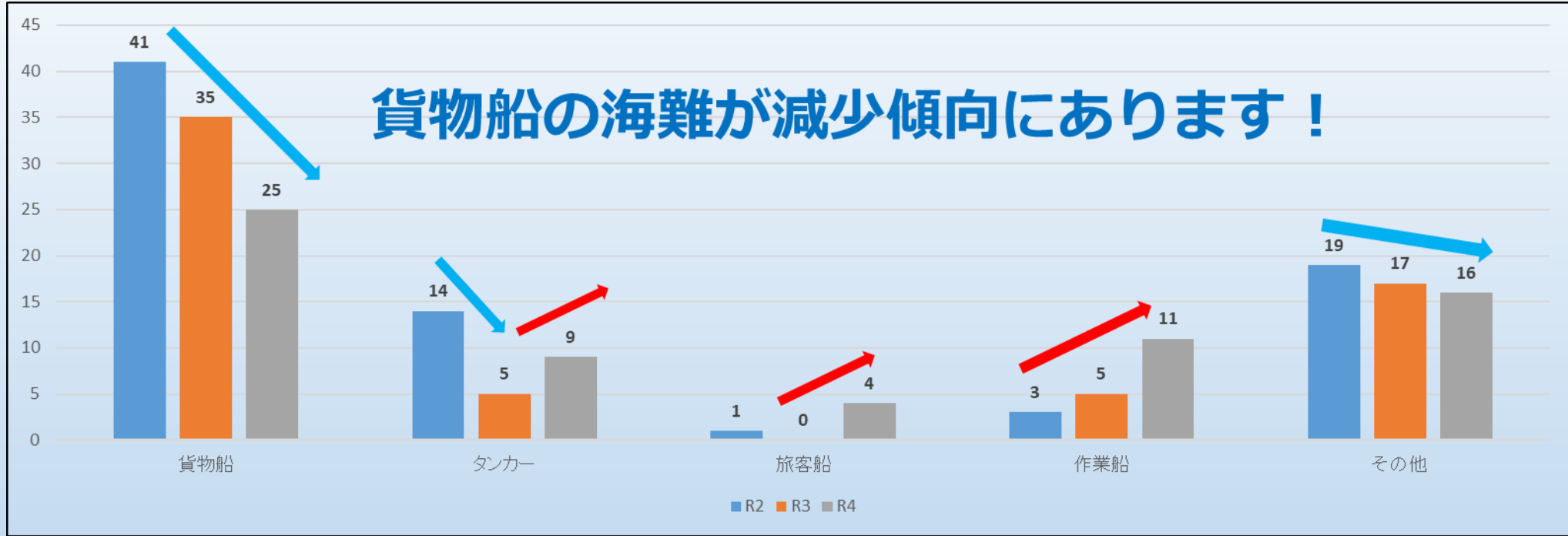


※（ ）内は死者・行方不明者数

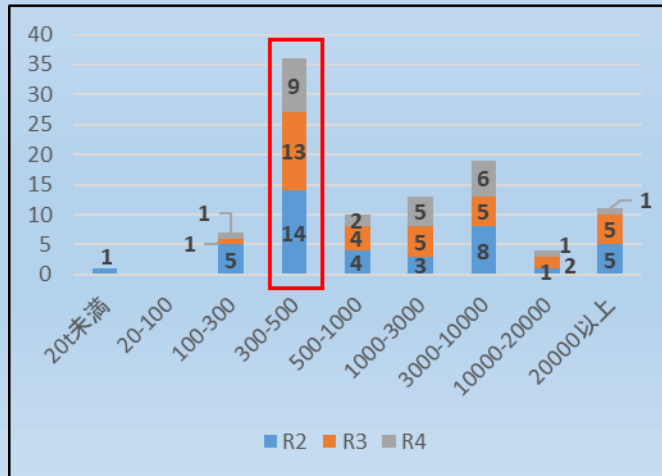
海難種類別発生状況



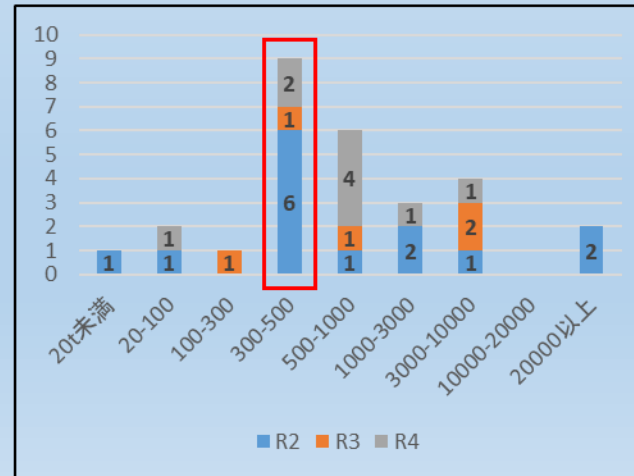
※（ ）内は死者・行方不明者数



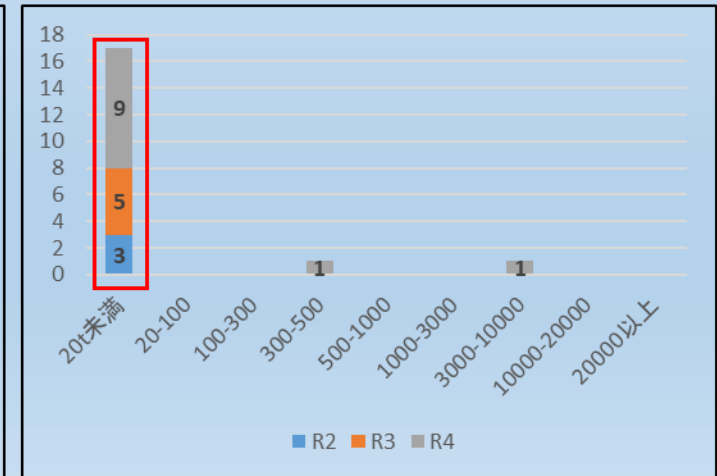
【貨物船 トン階別海難発生状況】



【タンカー トン階別海難発生状況】



【作業船 トン階別海難発生状況】

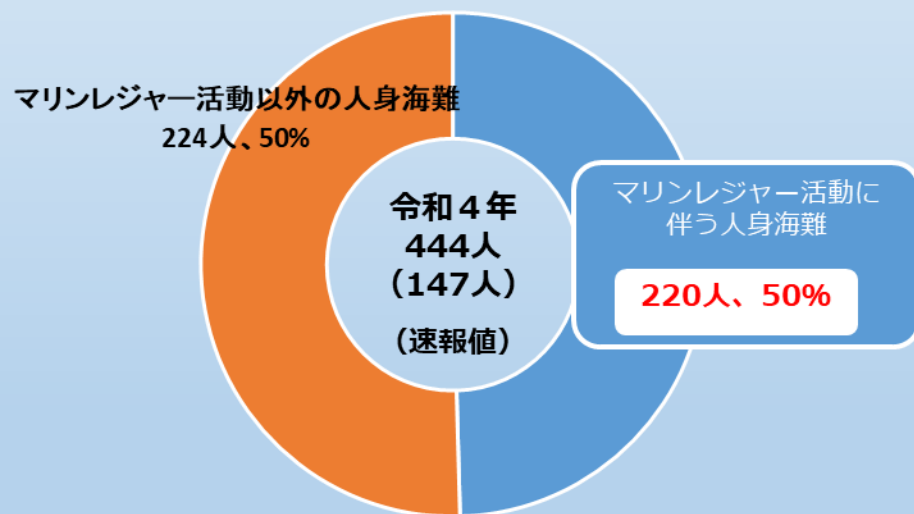


人身海難発生状況

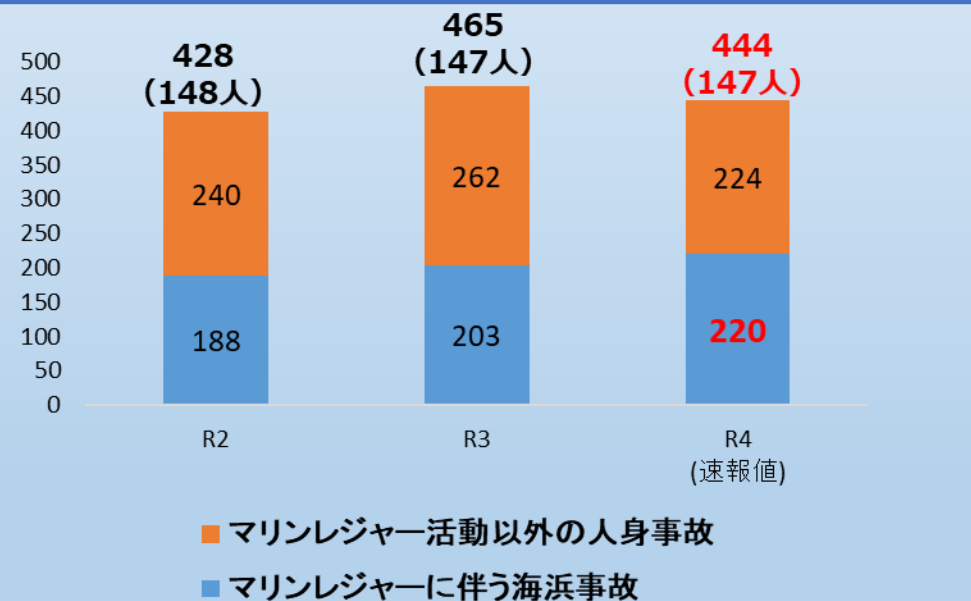
人身海難発生状況

- ・ 人身海難発生数：444人（昨年比21人減少）
：死者・行方不明者数 147人（昨年と同数）
- ・ マリンレジャー活動に伴う人身海難は、人身海難全体の50%となる220人（昨年比17人増加）

人身海難の内訳



人身海難発生数の推移



**説明は以上です。
ご清聴ありがとうございました。**

第三管区海上保安本部