

# 令和4年における船舶海難・人身海難発生状況（速報値）

～ 千葉地域連絡会 ～

第三管区海上保安本部  
交通部 安全対策課

令和5年2月6日（月）

**1 令和4年における船舶事故・人身事故発生状況（速報値）  
～ 本庁広報資料 ～**

**2 令和4年における船舶海難・人身海難発生状況（速報値）  
～ 第三管区海上保安本部広報資料 ～**

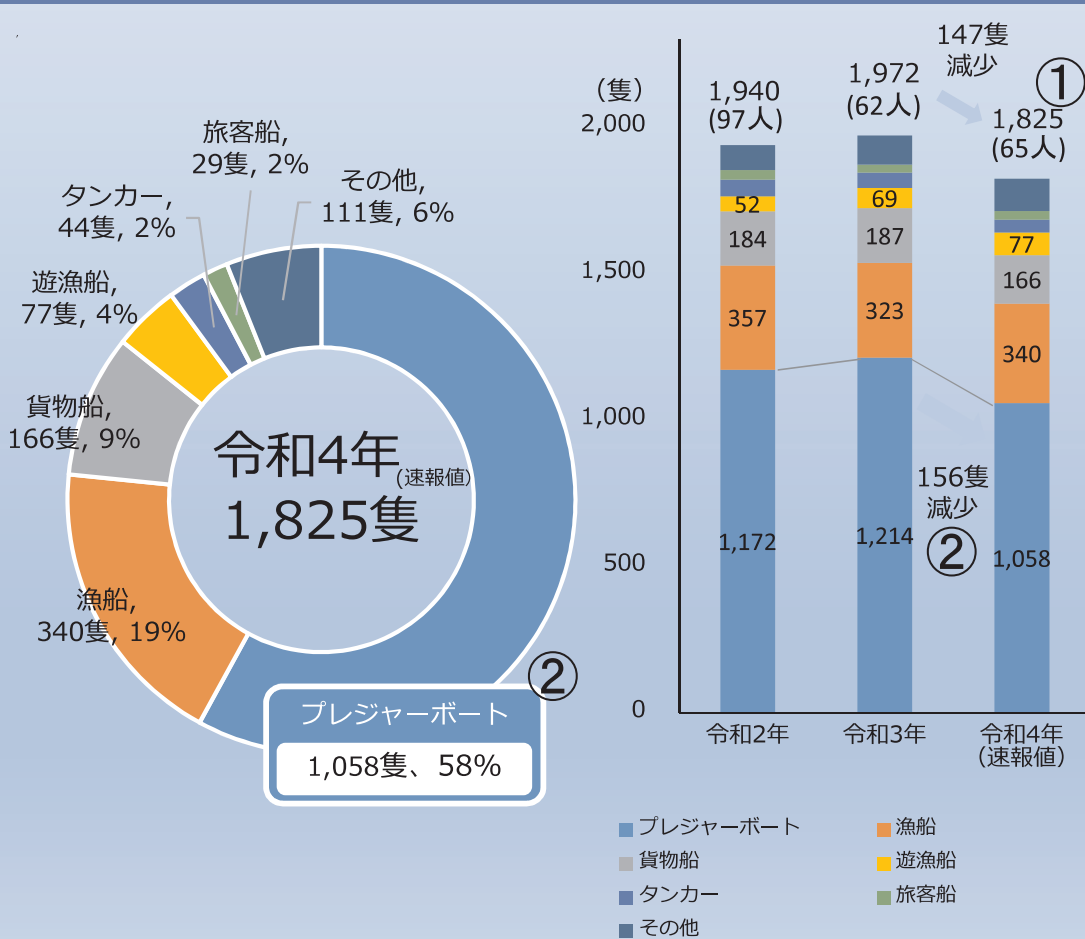
# 1 令和4年における船舶事故・人身事故 発生状況（速報値）

～ 令和5年1月12日 本庁広報資料 ～

## ポイント

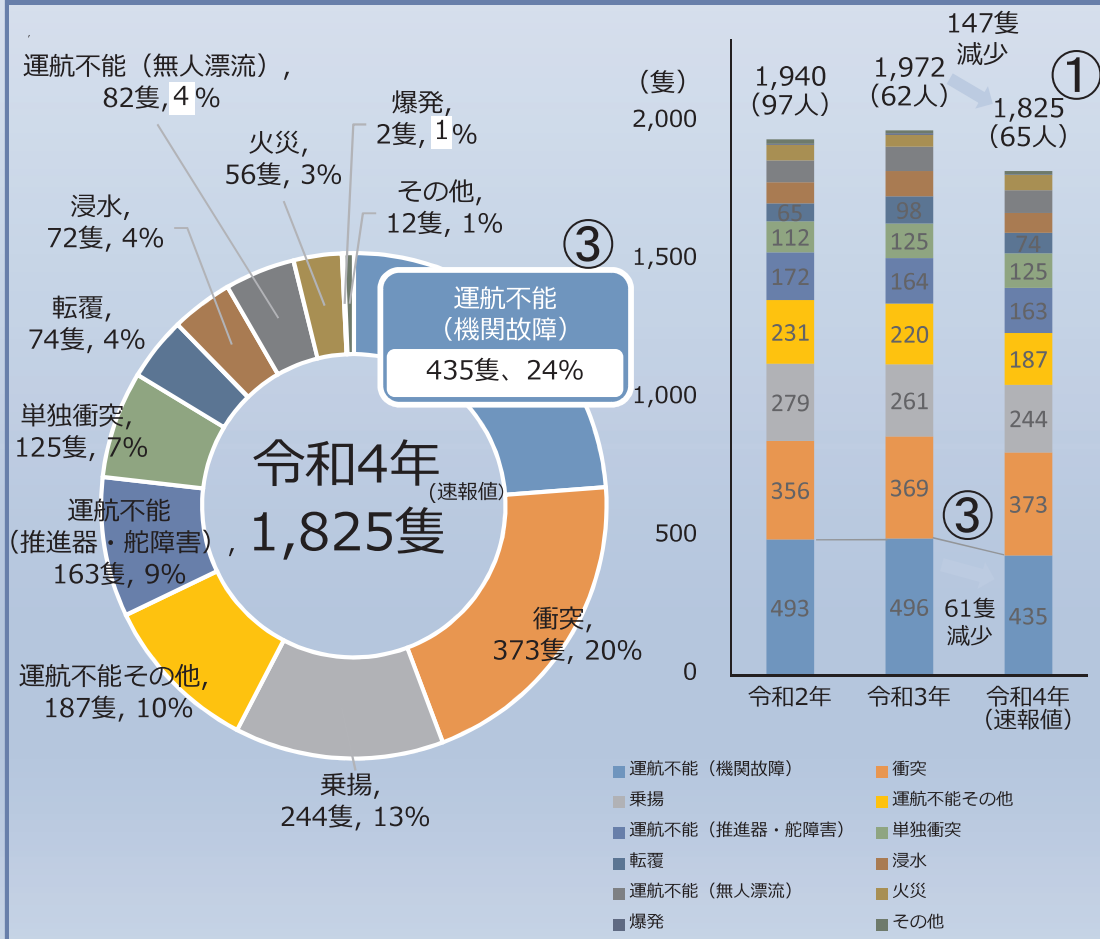
- ①船舶事故隻数：1,825隻（昨年比147隻減少）、死者・行方不明者数：65人（昨年比3人増加）
- ②プレジャーボートの船舶事故は、船舶事故全体の58%となる1,058隻で最多（昨年比156隻減少）
- ③運航不能（機関故障）の船舶事故は、船舶事故全体の24%となる435隻で最多（昨年比61隻減少）

### 船舶種類別



※ ( ) 内は死者・行方不明者数

### 海難種類別発生状況



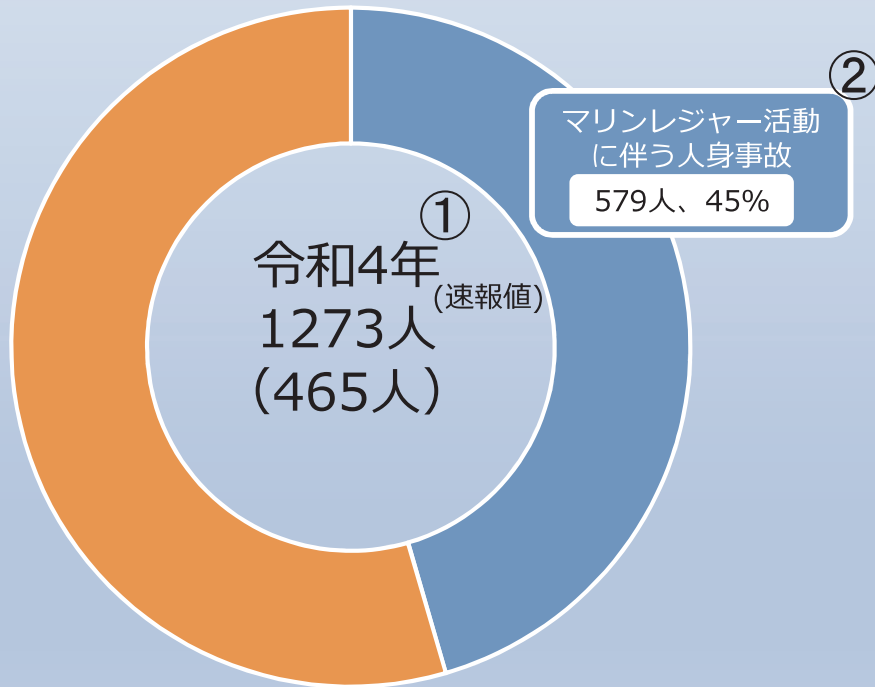
※ 運航不能その他：  
機関故障、推進器障害、舵障害、無人漂流以外の運航不能

※ ( ) 内は死者・行方不明者数

## ポイント

- ① 人身事故者数：1,273人（昨年比36人増加）  
 ：死者・行方不明者数 465人（昨年比22人増加）
- ② マリンレジャー活動に伴う人身事故は、人身事故全体の45%となる579人（昨年比10人減少）

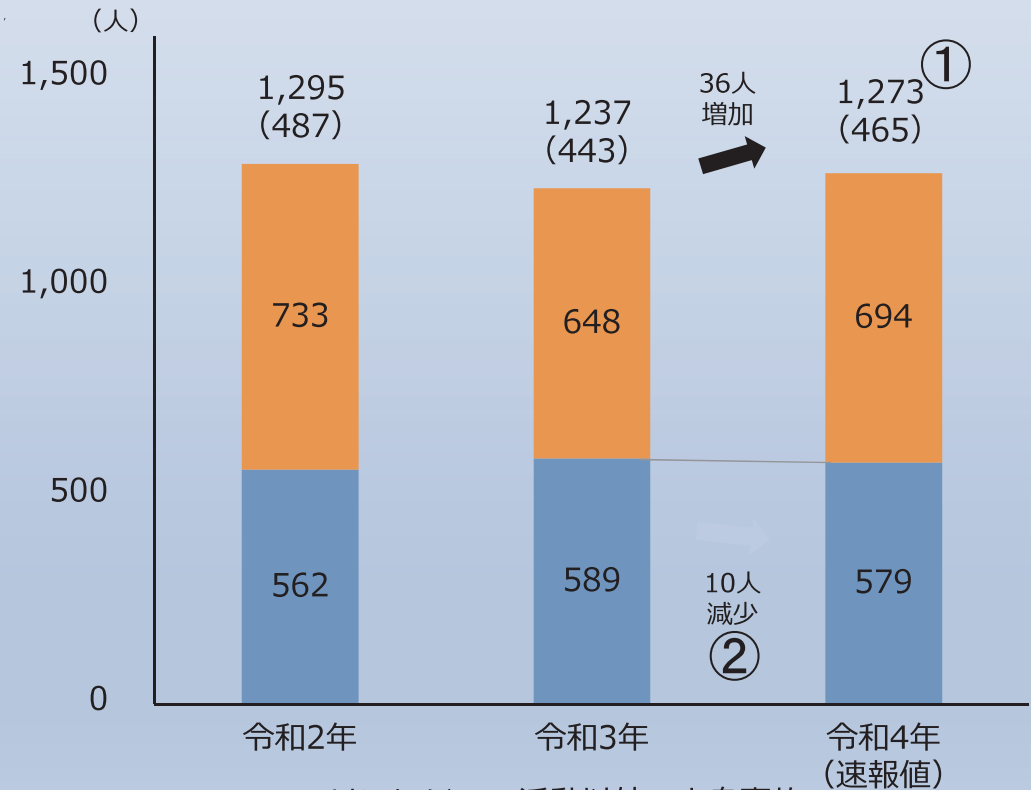
### 人身事故の内訳



マリンレジャー活動以外の人身事故,  
694人, 55%

※ ( ) 内は、死者・行方不明者数

### 人身事故発生数の推移



■ マリンレジャー活動以外の人身事故  
 ■ マリンレジャー活動に伴う人身事故

※ ( ) 内は、死者・行方不明者数

## 2 令和4年における船舶海難・人身海難 発生状況（速報値）

～ 令和5年1月26日 第三管区海上保安本部広報資料 ～

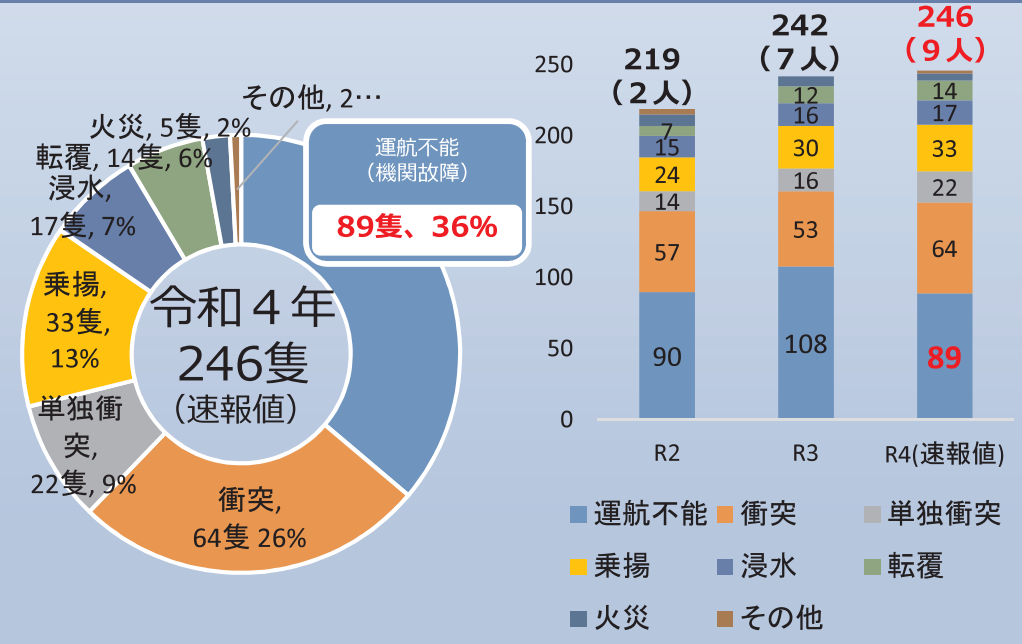
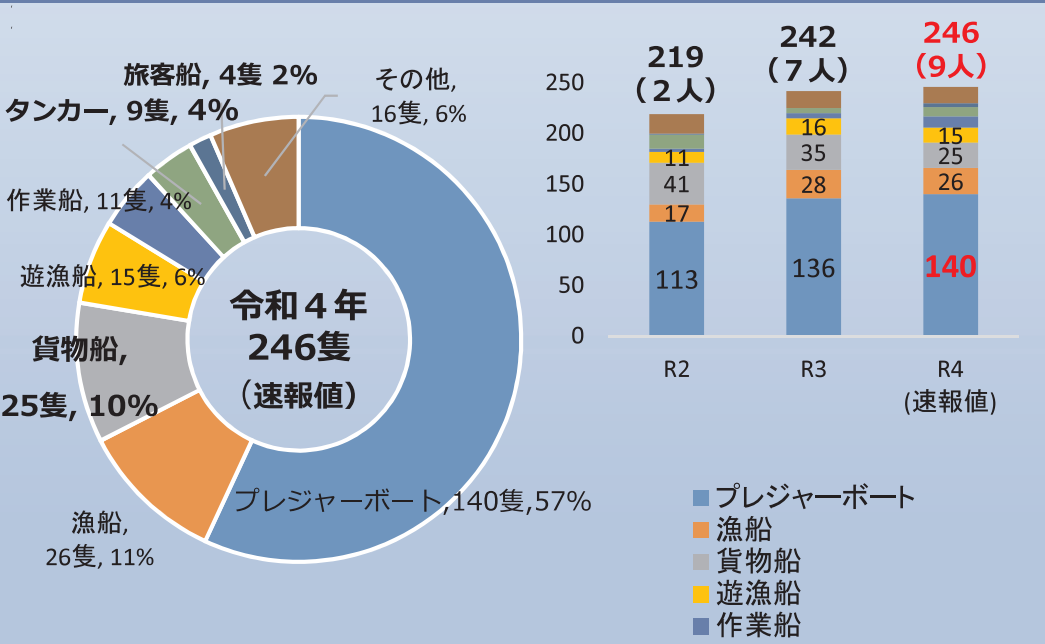
### 船舶海難発生状況

#### 船舶海難発生状況

- ・船舶海難隻数：246隻（昨年比4隻増加）、死者・行方不明者数：9人（昨年比2人増加）
- ・プレジャーボートの船舶海難は、船舶海難全体の57%となる140隻で最多（昨年比4隻増加）
- ・運航不能（機関故障）の船舶海難は、船舶海難全体の36%となる89隻で最多（昨年比19隻減少）

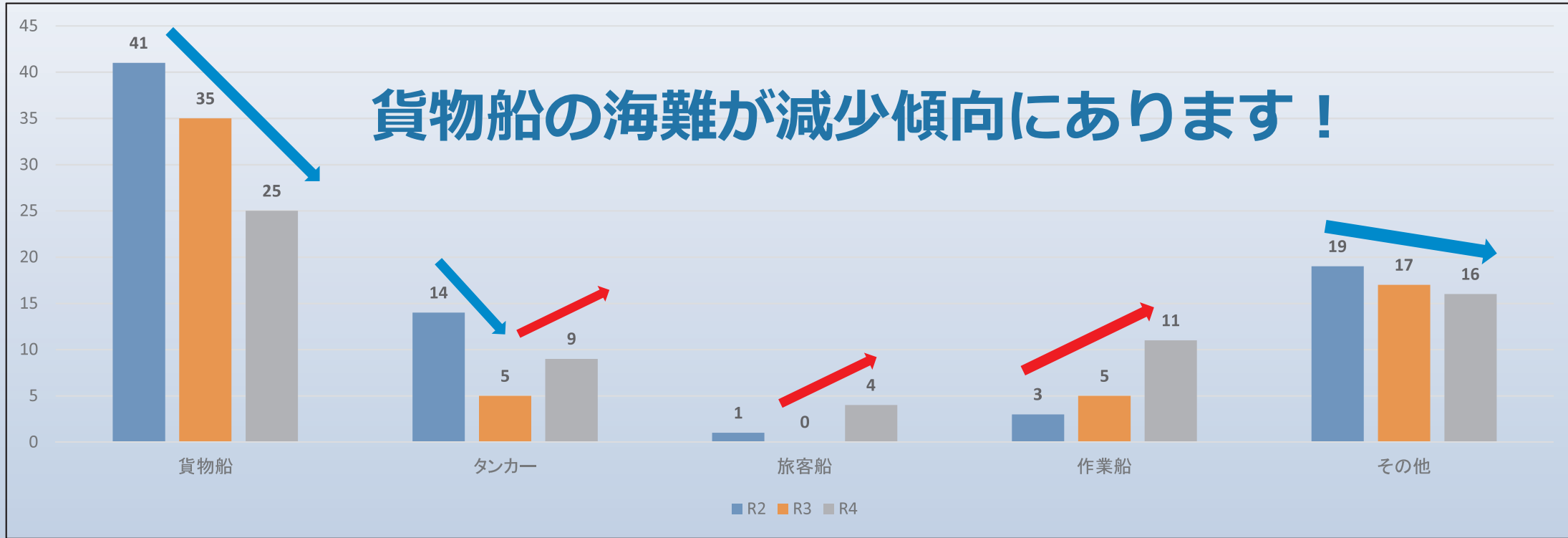
船舶種類別

海難種類別発生状況

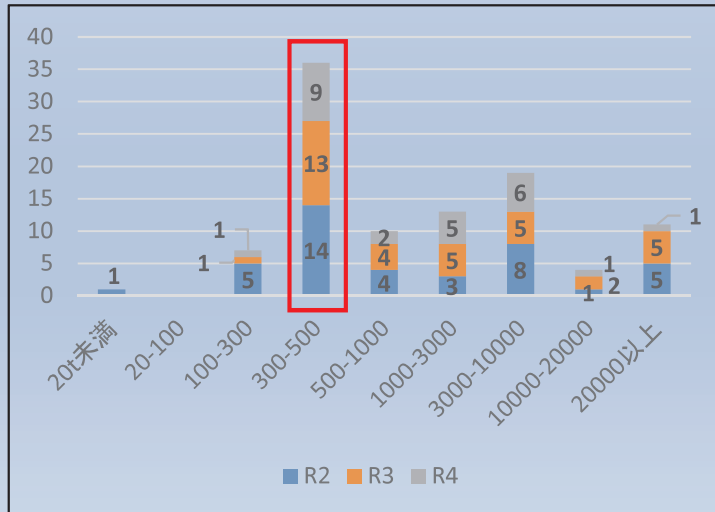


※（ ）内は死者・行方不明者数

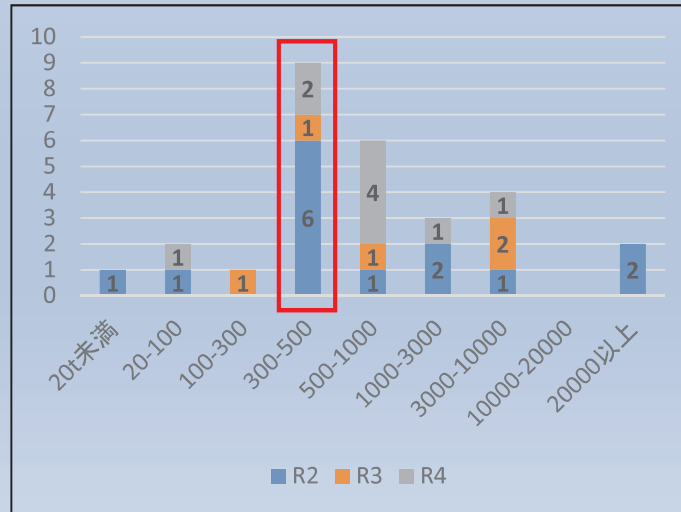
※（ ）内は死者・行方不明者数



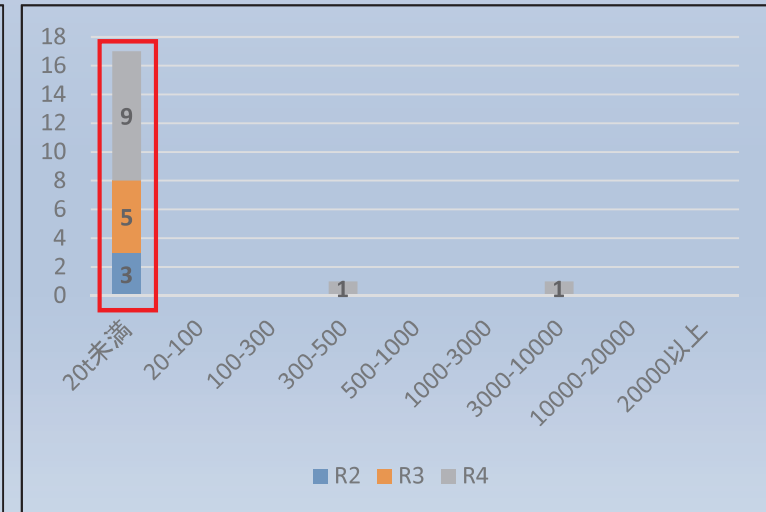
【貨物船 トン階別海難発生状況】



【タンカー トン階別海難発生状況】



【作業船 トン階別海難発生状況】



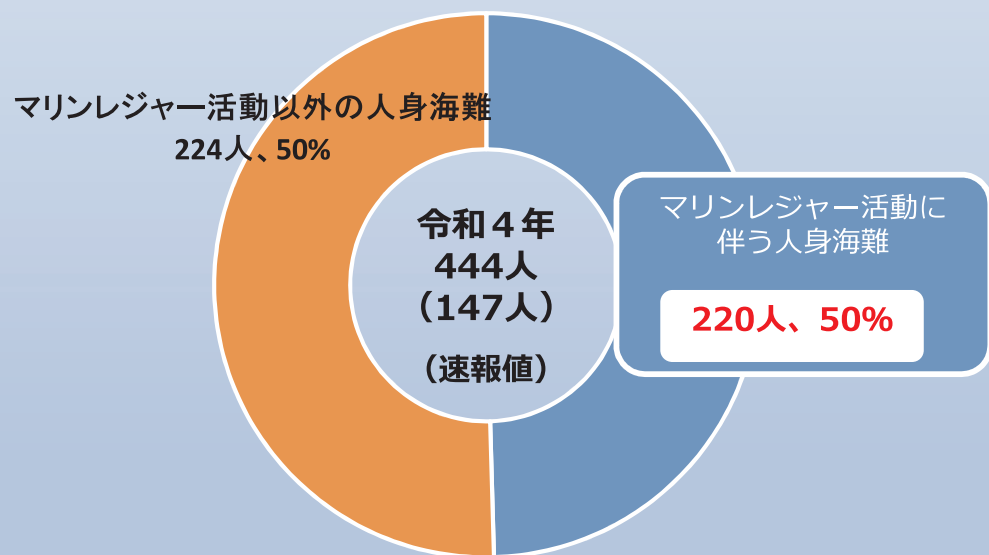


## 人身海難発生状況

### 人身海難発生状況

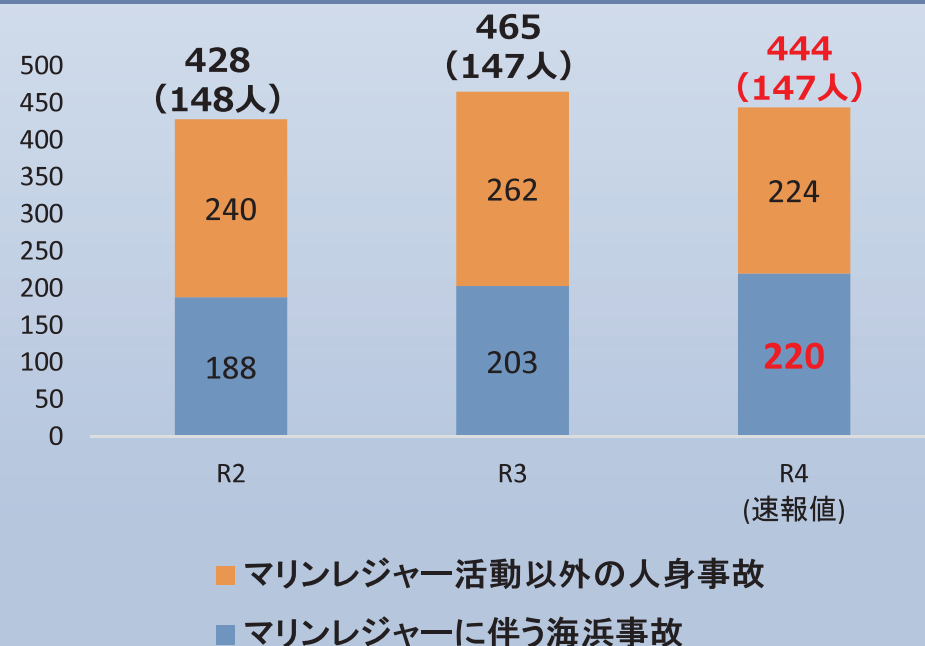
- ・ 人身海難発生数：444人（昨年比21人減少）  
 ： 死者・行方不明者数 147人（昨年と同数）
- ・ マリンレジャー活動に伴う人身海難は、人身海難全体の50%となる220人（昨年比17人増加）

人身海難の内訳



※（）内は死者・行方不明者数

人身海難発生数の推移



※（）内は死者・行方不明者数

説明は以上です。  
ご清聴ありがとうございました。

第三管区海上保安本部