

令和5年における海難発生状況（速報値） ～ 千葉地域連絡会 ～

第三管区海上保安本部
交通部 安全対策課

令和6年2月2日（水）

1. 令和5年における海難発生状況（速報値）

～ 令和6年1月12日 本庁広報資料（抜粋）～

1. 令和5年における船舶/人身事故発生状況（速報値）

ポイント

- 船舶事故隻数は、1,799隻（前年比83隻減少）
- うち、P/Bの事故が888隻（前年比50隻減少）
- 死者・行方不明者数は、59人（前年比7人減少）

ポイント

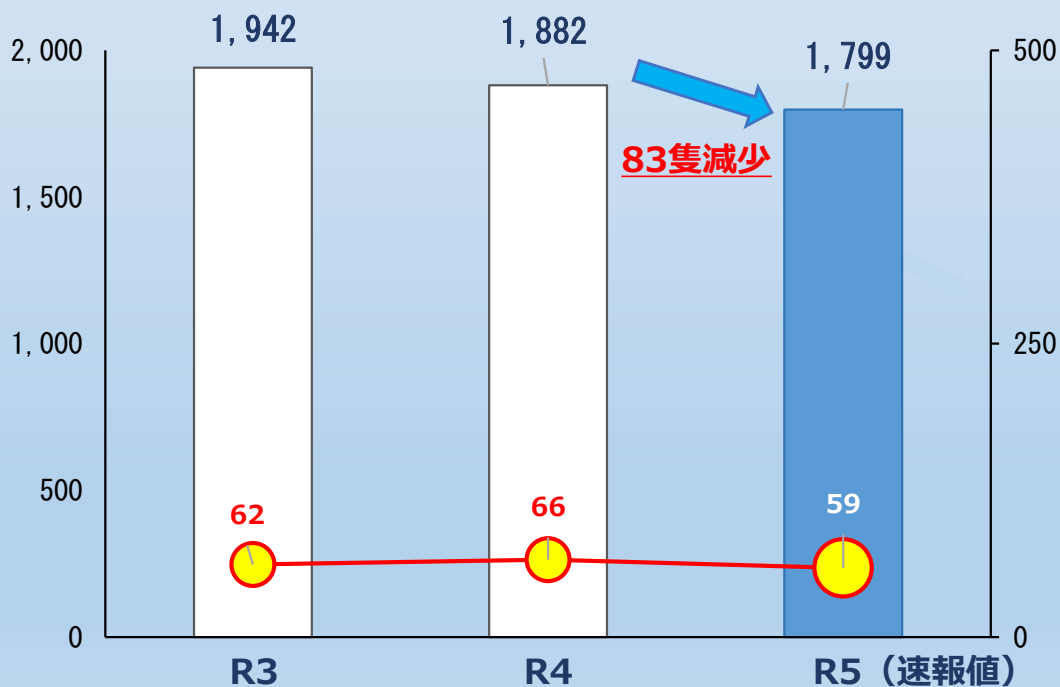
- 人身事故者数は、851人（前年比127人減少）
- うち、遊泳中の事故が247人（前年比22人減少）
- 死者・行方不明者数は、218人（前年比28人減少）

※本庁速報値はマリレジャーに伴う事故のみ

船舶事故発生状況

【単位:隻】

<過去2年との比較>

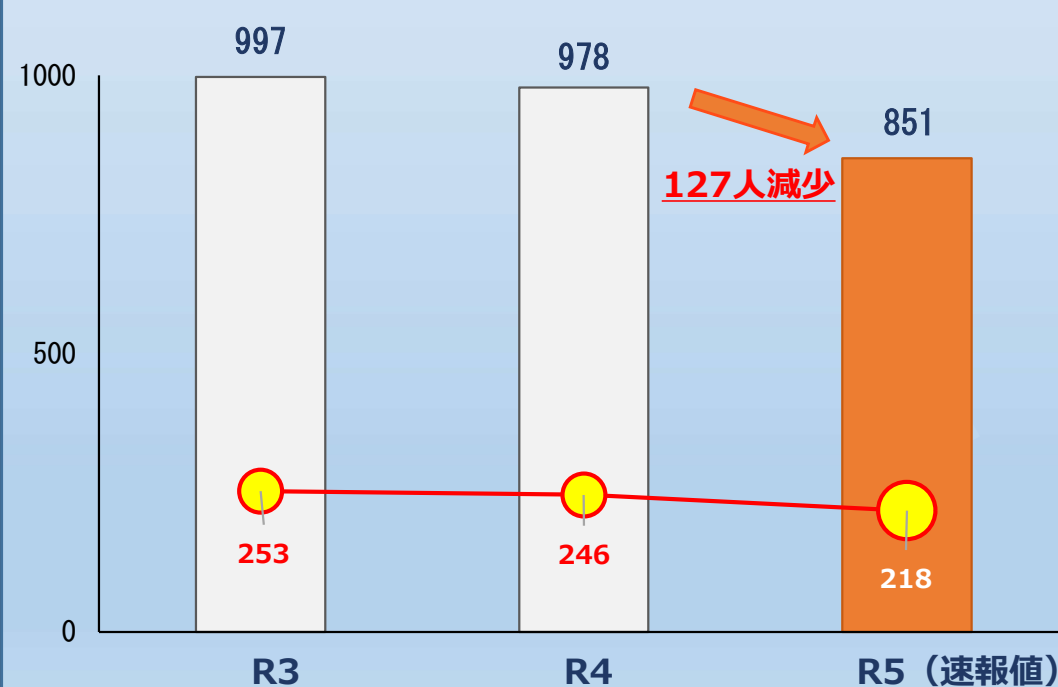


■ 事故隻数 ● 死者・行方不明者数

人身事故発生状況

【単位:人】

<過去2年との比較>



■ 事故者数 ● 死者・行方不明者数

2. 令和5年における海難発生状況（速報値）

～ 令和6年1月30日 三管本部広報資料（抜粋）～

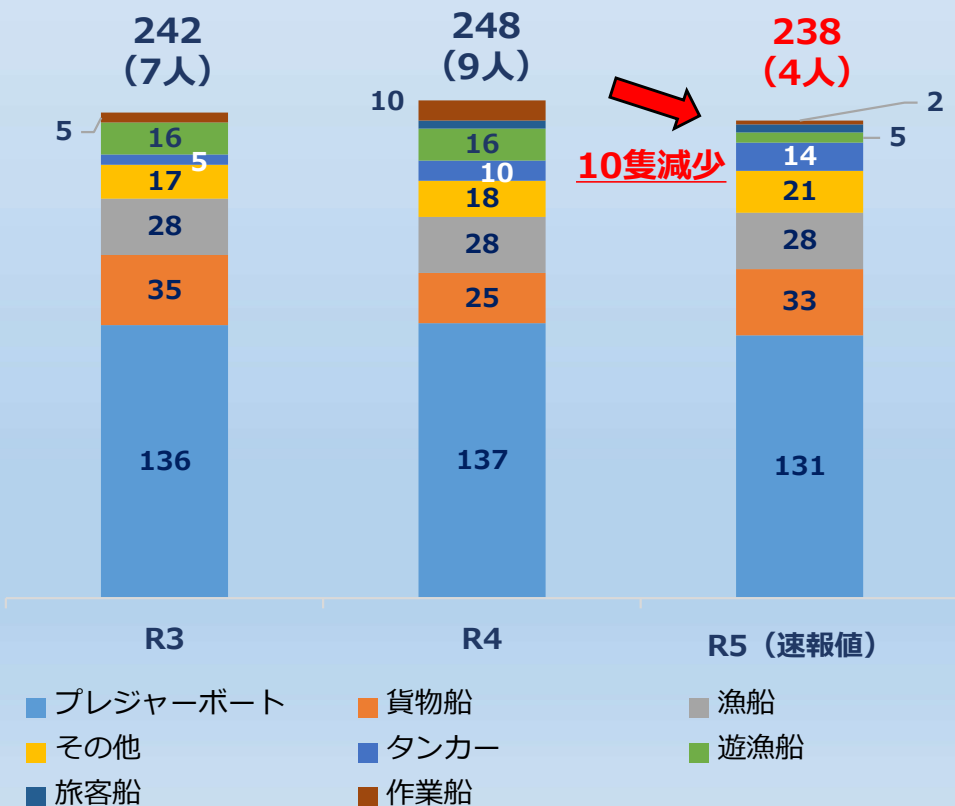
船舶事故全体

ポイント

- 船舶事故隻数：238隻（昨年比10隻減少）、死者・行方不明者数：4人（昨年比5人減少）
- プレジャーボートの事故は、船舶事故全体の55%となる131隻で最多（昨年比6隻減少）
- 運航不能（機関故障）は、船舶事故全体の43%となる102隻で最多（昨年比9隻増加）

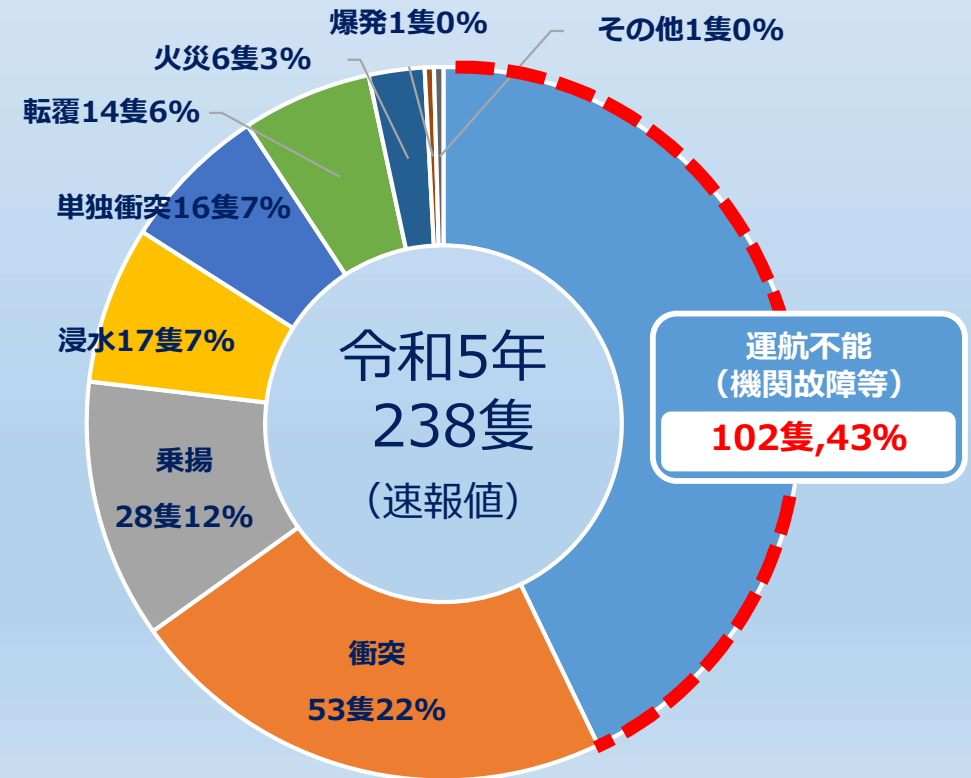
船舶種類別発生状況

【単位：隻】



事故種類別発生状況

【単位：隻】

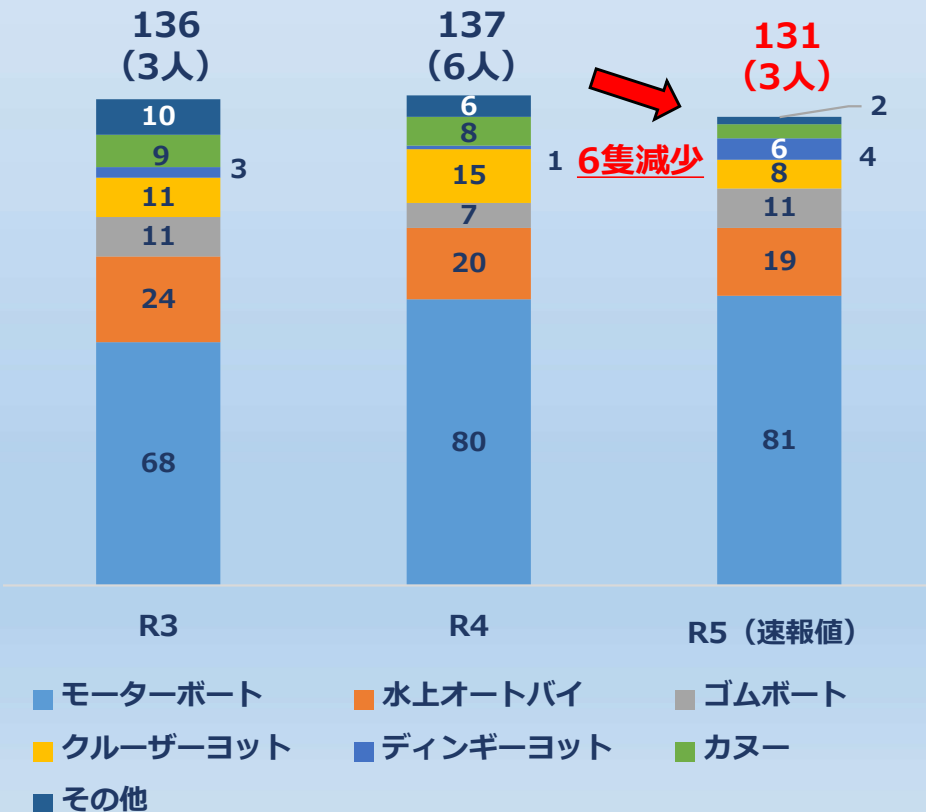


プレジャーボート

ポイント

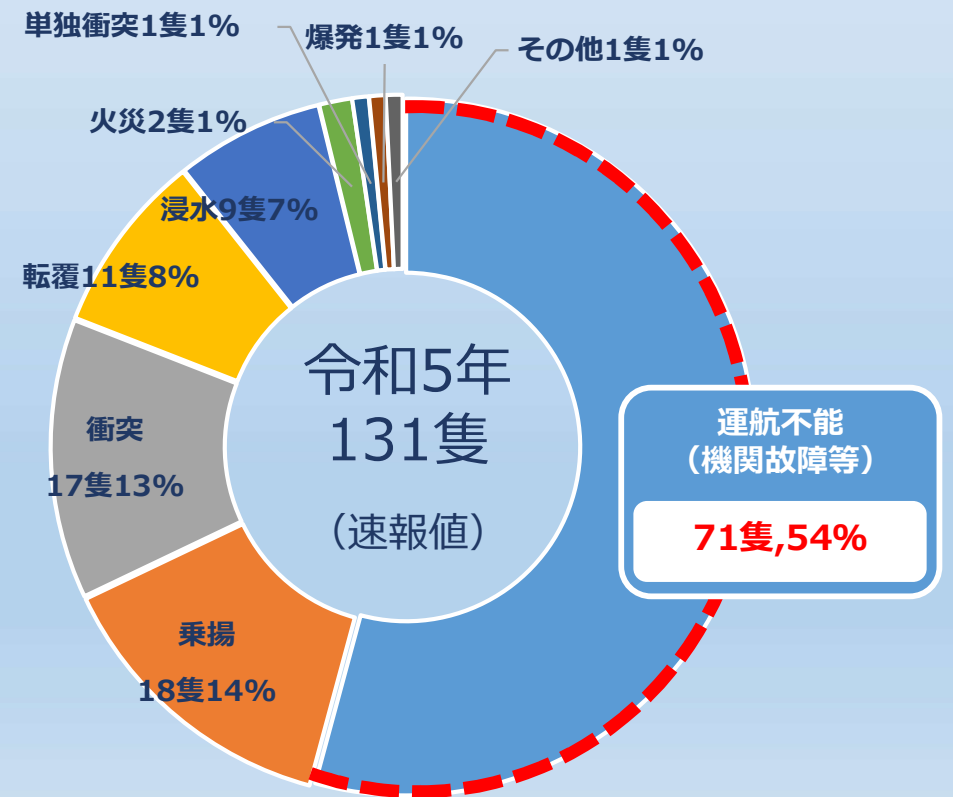
- プレジャーボートの事故隻数：131隻（昨年比6隻減少）、死者・行方不明者数：3人（昨年比3人減少）
- モーターボートの事故は、プレジャーボートの船舶事故全体の62%となる81隻で最多（昨年比1隻増加）
- 運航不能（機関故障等）は、プレジャーボートの船舶事故全体の54%となる71隻で最多（昨年比3隻増加）

プレジャーボート種類別発生状況 【単位：隻】



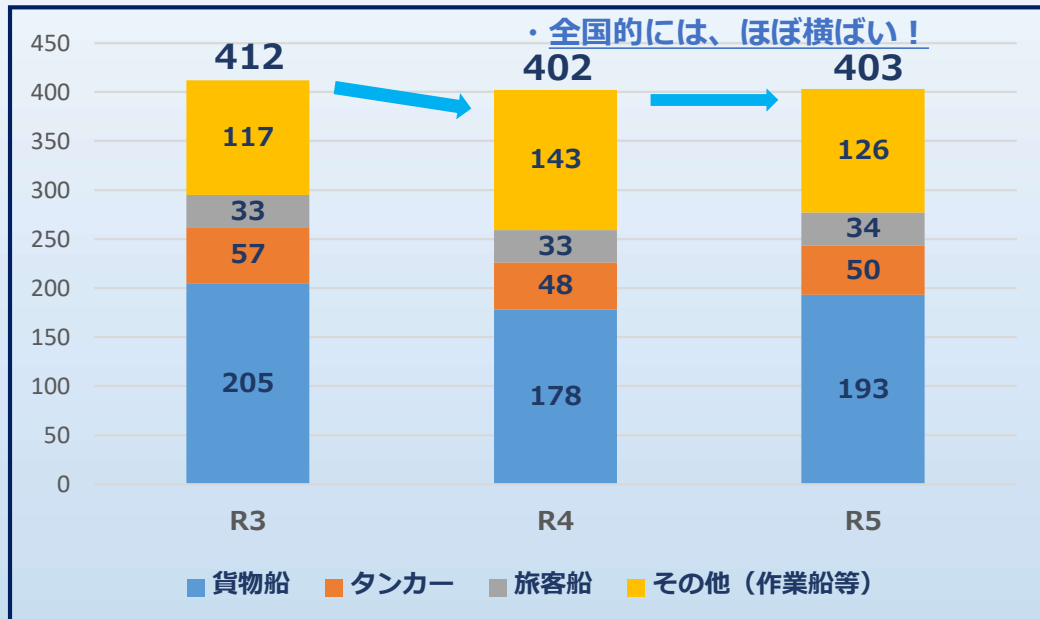
() 内は死者・行方不明者数

プレジャーボート事故種類別発生状況 【単位：隻】



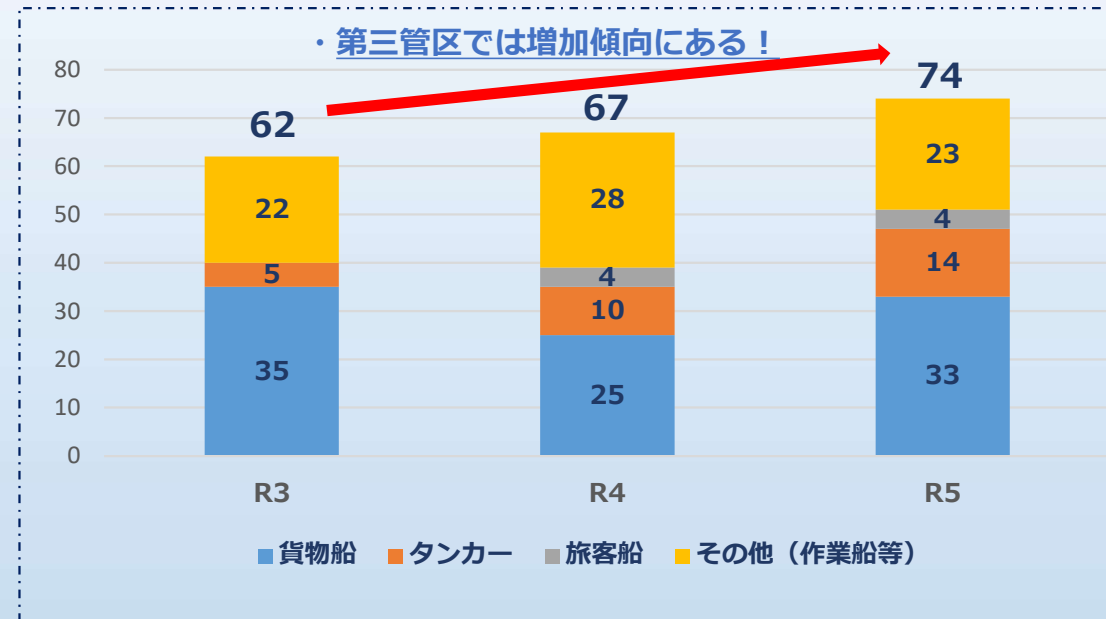
<海難発生状況の推移（全国：過去3年）>

【単位：隻】



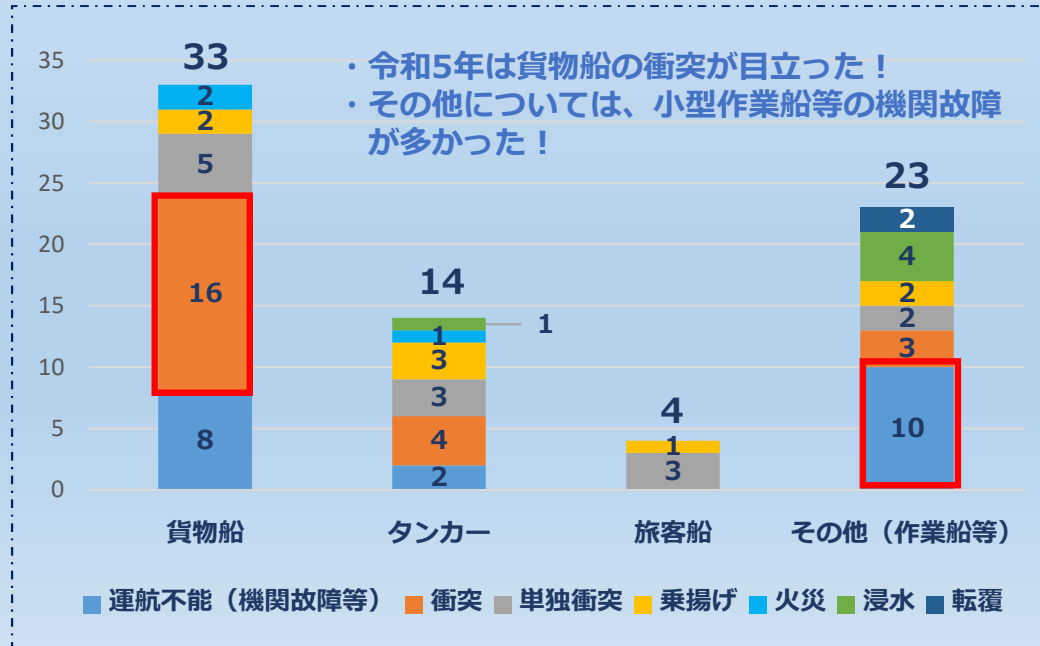
<海難発生状況の推移（第三管区：過去3年）>

【単位：隻】



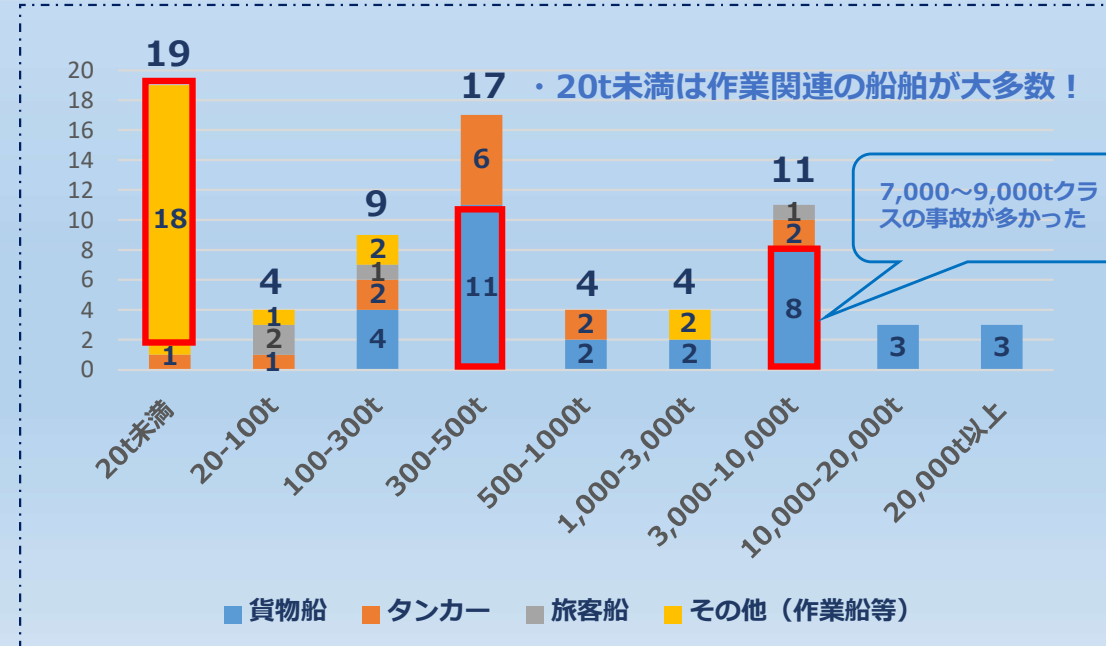
<用途／海難種類別発生状況（第三管区：R5速報値）>

【単位：隻】



<トン階／用途別発生状況（第三管区：R5速報値）>

【単位：隻】

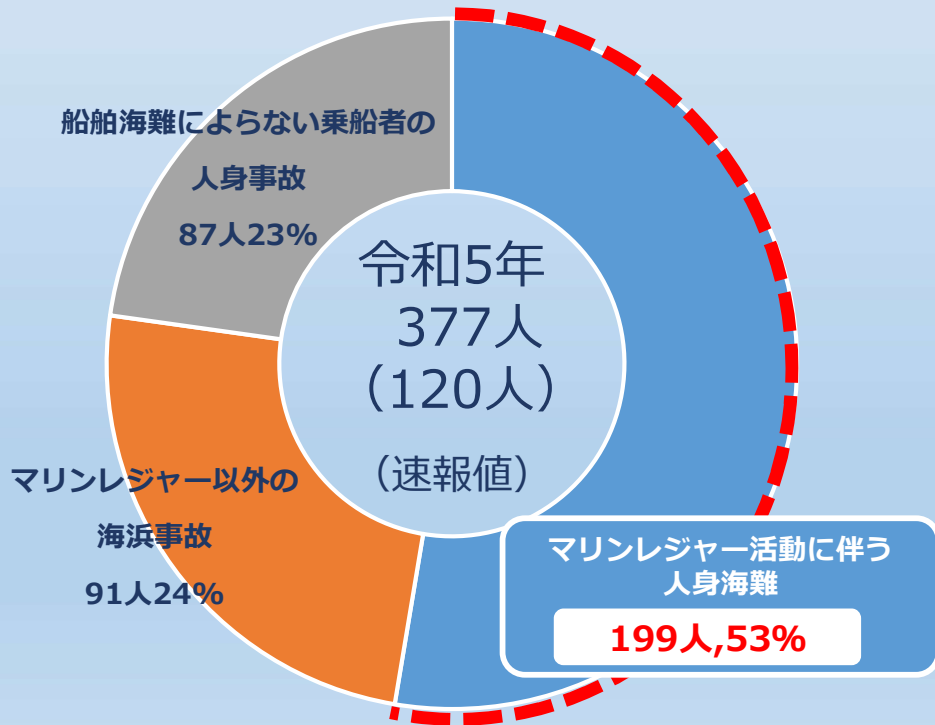


人身事故全体

ポイント

- 人身事故発生数：377人（昨年比72人減少）、死者・行方不明者数：120人（昨年比31人減少）
- マリンレジャー活動に伴う人身事故は、人身事故全体の53%となる199人（昨年比21人減少）
- マリンレジャー活動内容では、「遊泳中（56人）」「釣り中（43人）」「サーフィン中（37人）」の順で発生数が多かった

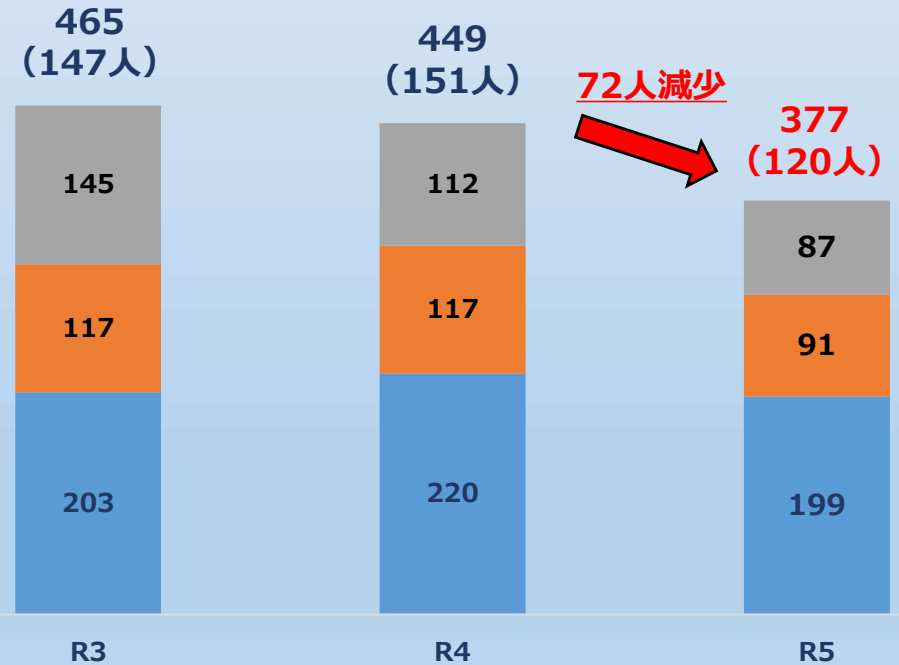
人身事故の内訳



() 内は死者・行方不明者数

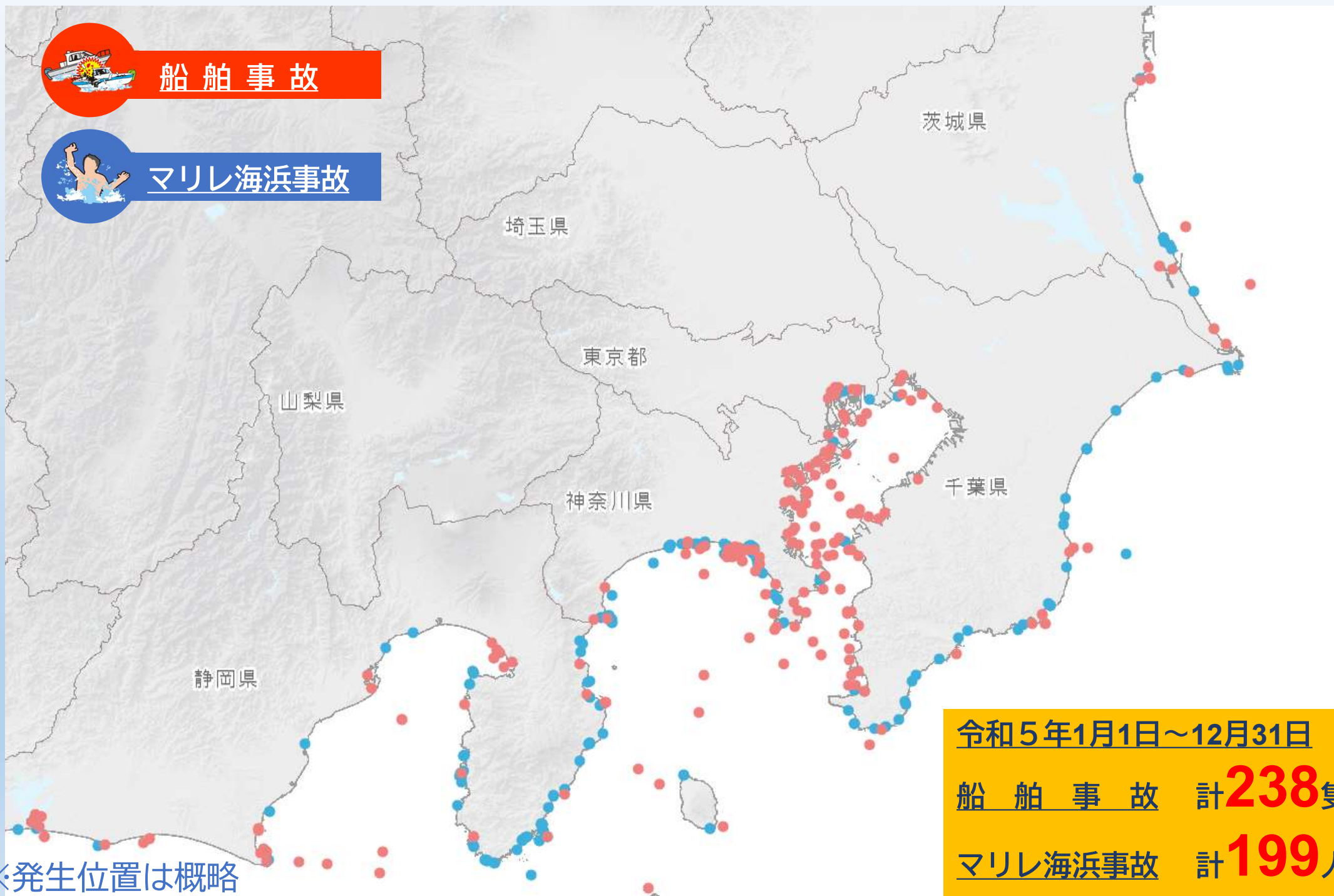
人身事故発生数の推移

【単位：人】



- 船舶海難によらない乗船者の人身事故
- マリンレジャー以外の海浜事故
- マリンレジャーに伴う海浜事故


() 内は死者・行方不明者数



入港船への訪船指導



水上オートバイに対する安全啓発



プレジャーボートに対する安全啓発



特別海上安全指導員による安全啓発



FMラジオ出演による安全啓発



イベントにおける若年層への啓発



**説明は以上です。
ご清聴ありがとうございました。**

**第三管区海上保安本部
交通部 安全対策課**